

ACME CUSTOM CURTAINS


Date / /

御見積り依頼


ORDER

1. 窓の種類をお選びください。

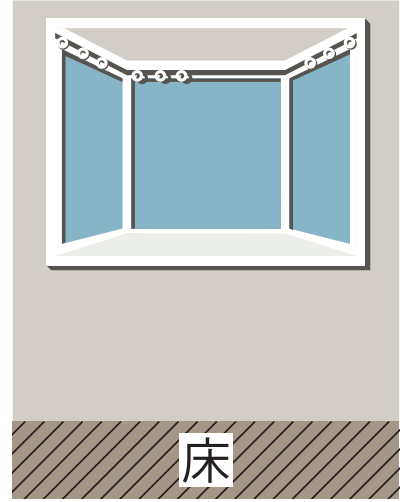
掃き出し窓



腰窓



出窓

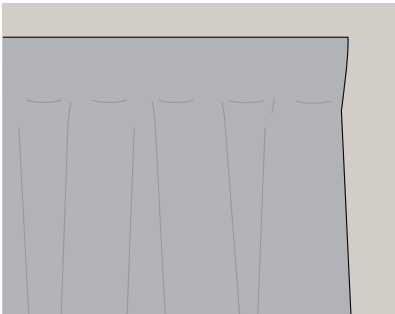


2. 生地と仕様をお選びください。

※生地は店頭でご案内しておりますので、仕様のみ選択し、下部の「ドレープ」「レース」「遮光裏地」「ドレープ(配色)」はここでは記入しないでください。

フラット

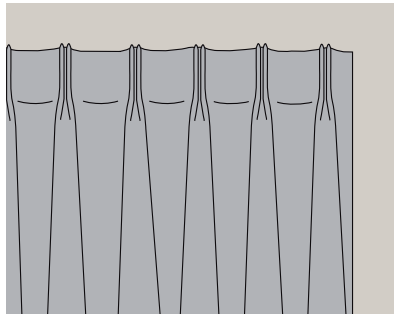
ヒダをとらないカーテンでフラットですっきりとした表情。生地の使用量が少ないので安価。



ドレープ		
レース		
遮光裏地(オプション)		
ドレープ(配色)	上	下

2つ山

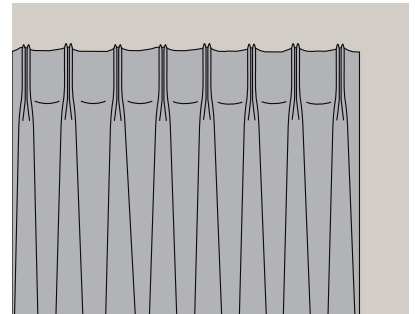
ドレープ感が軽やかで、ヒダの深みが少なくなるため、柄の表情が見えやすくなる効果があります。



ドレープ		
レース		
遮光裏地(オプション)		
ドレープ(配色)	上	下

3つ山

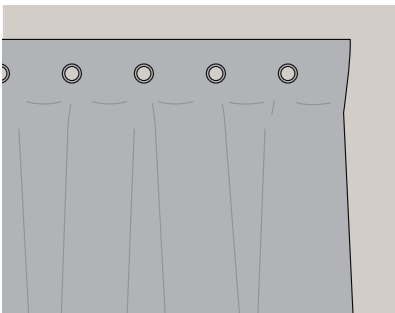
カーテンのドレープラインがゆったりと美しく見える。ボリューム感があり、室内の保温効果も高まります。



ドレープ		
レース		
遮光裏地(オプション)		
ドレープ(配色)	上	下

ハトメ

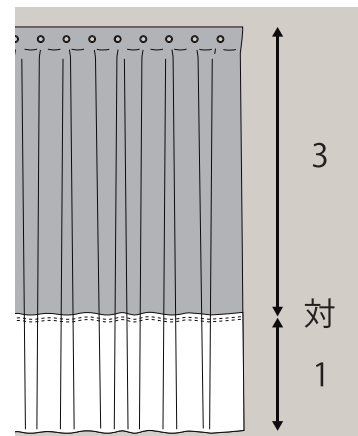
ヒダをとらないカーテンでフラットですっきりとした表情。ハトメがアクセントになります。



ドレープ		
レース		
遮光裏地(オプション)		
ドレープ(配色)	上	下

配色とは

以下の図の通り、生地を2種類使用し、配色で製作できます。※27番~33番生地限定仕様となります。




※比率の変更はできません。

3. カーテンの開き方をお選びください。

ドレープ


両開き



右片開き




左片開き




レース


両開き



右片開き



左片開き



※一般的に、ドレープは部屋側、レースは窓側となりますが、レースフロントスタイル(レースが部屋側に来るスタイル)もお選びいただけます。

※90cm以下の幅の場合、片開きがオススメです。 ※90cm以上の幅の場合、両開きがオススメです。

4. 取付状況をお選びください。

機能レール

※スタンダードなカーテンレール

正面付 天井付 BOX 内 天井付 BOX 内

Aフック Bフック

Aフック Aフック

Aフック Aフック

※別途、機能レールのご購入が必要となります。

装飾レール

シングルタイプ ダブルタイプ

Aフック

Aフック Aフック

※別途、装飾レールとカーテンリングのご購入が必要となります。

機能レール
×
ハトメ

※スタンダードなカーテンレール

正面付 天井付 BOX 内 天井付 BOX 内

Aフック Aフック

Aフック Aフック

Aフック Aフック

※別途、機能レールとS字フックのご購入が必要となります。

装飾レール
×
ハトメ

シングルタイプ ダブルタイプ

Aフック

Aフック Aフック

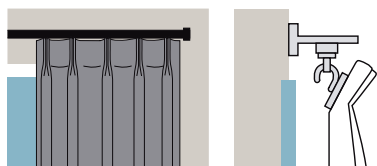
※別途、装飾レールと取り付け金具のご購入が必要となります。

カーテンリング & S字フック カーテンフック

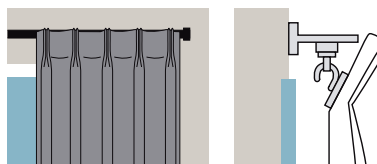
取り付け金具

Aフック、Bフックとは

Aフック
レールを見せる標準タイプ



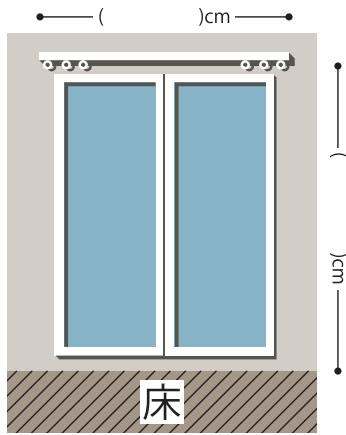
Bフック
レールを隠すタイプ



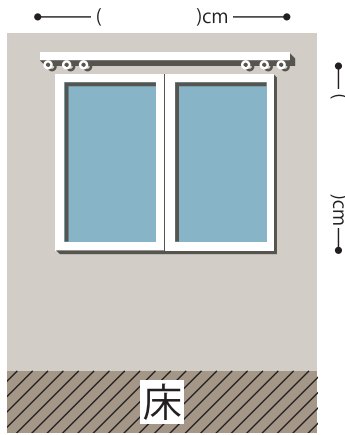
※カーテンと同じ生地 BACK TIE (タッセル) が全ての商品に付きまます。

5. サイズをご記入ください。 ※下記サイズ、窓の仕様以外をご希望の場合は、お気軽にお問い合わせください。

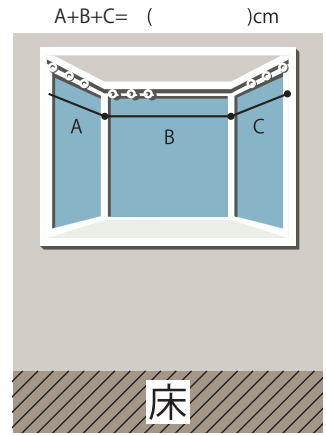
ドレープ



※自動的に床から1cm短い寸法で仕上がります。
 ※2. でフラットの使用をお選びの場合、幅が自動的に1.2倍の寸法で仕上がります。

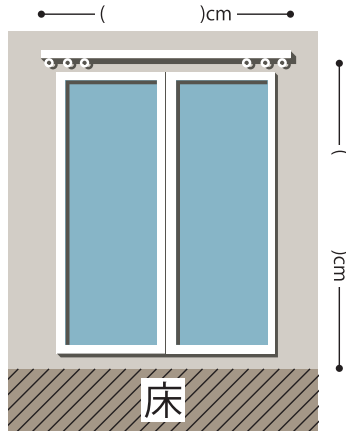


※自動的に窓枠下から15cm長い寸法で仕上がります。
 ※2. でフラットの使用をお選びの場合、幅が自動的に1.2倍の寸法で仕上がります。

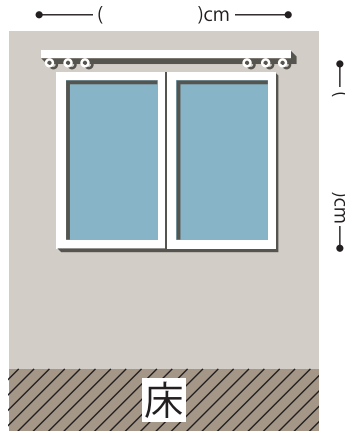


※自動的に天板から1cm上げた寸法で仕上がります。
 ※2. でフラットの使用をお選びの場合、幅が自動的に1.2倍の寸法で仕上がります。

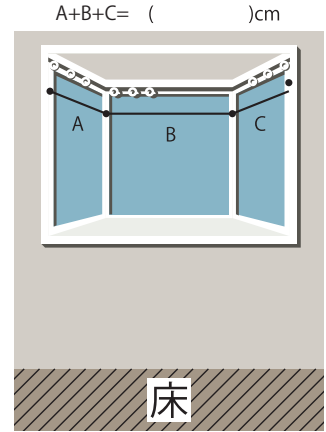
レース



※自動的に床から1cm短い寸法で仕上がります。



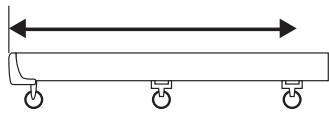
※自動的に窓枠下から15cm長い寸法で仕上がります。



※自動的に天板から2cm上げた寸法で仕上がります。

幅：どこから計るの？

【一般的な機能レール】



レールの端から端までの長さを測ります。

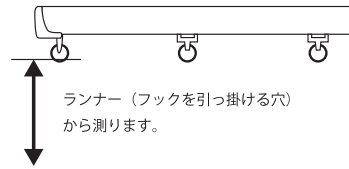
【装飾レール】



レールキャップの付け根部分から反対側の同じ付け根までの長さを測ります。

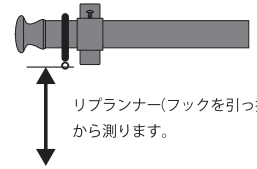
高さ：どこから計るの？

【一般的な機能レール】



ランナー（フックを引っ掛ける穴）から測ります。

【装飾レール】



リプランナー（フックを引っ掛ける穴）から測ります。

▼ 以下スタッフ記入欄になります。

- カスタムカーテンは、受注生産の為、オーダー後の変更、ご解約に応じられない事をご注意ください。
- カーテンの幅は、自動的にカーテンレールより余裕を持ってお作りいたします。
- 生地巾の都合上、継ぎ目が入ることがございます。
- 仕上がりサイズに多少の誤差が生じる場合がございます。
洗濯による若干の縮みや湿度による伸縮が生じる場合がございます。
- 照明や採光の違いにより、色合いや光沢、透け感が店頭サンプルと違って見える場合がございます。

Note:

Delivery Date / /

Name

Tel.

Zip

Address

Mail



www.acme.co.jp

- JIYUGAOKA (03-5731-9715)
- MEGURO ST. (03-5720-1071)
- OSAKA (06-4391-3232)

Contact Person